



289.33

VNINDEX

2 Jan 2024

VNINDEX - 2 Jan 2024

VN-Index hôm nay có một phiên giao dịch khá tích cực. Chỉ số đã mở cửa tăng và duy trì đà tăng trong suốt phiên, chốt phiên ở mức 1.132,37 điểm, tăng 2,44 điểm, tương đương 0,2%.

Về mặt kỹ thuật:

VN-Index đã tiếp tục vượt qua mốc hỗ trợ quan trọng 1.129 điểm, mở ra khả năng tiếp tục xu hướng tăng trong thời gian tới.

Tuy nhiên, chỉ số cũng đang gặp phải một số áp lực kháng cự tại vùng 1.135-1.140 điểm.

Nếu VN-Index có thể vượt qua vùng kháng cự này, chỉ số có thể tiếp tục tăng lên mức cao hơn.

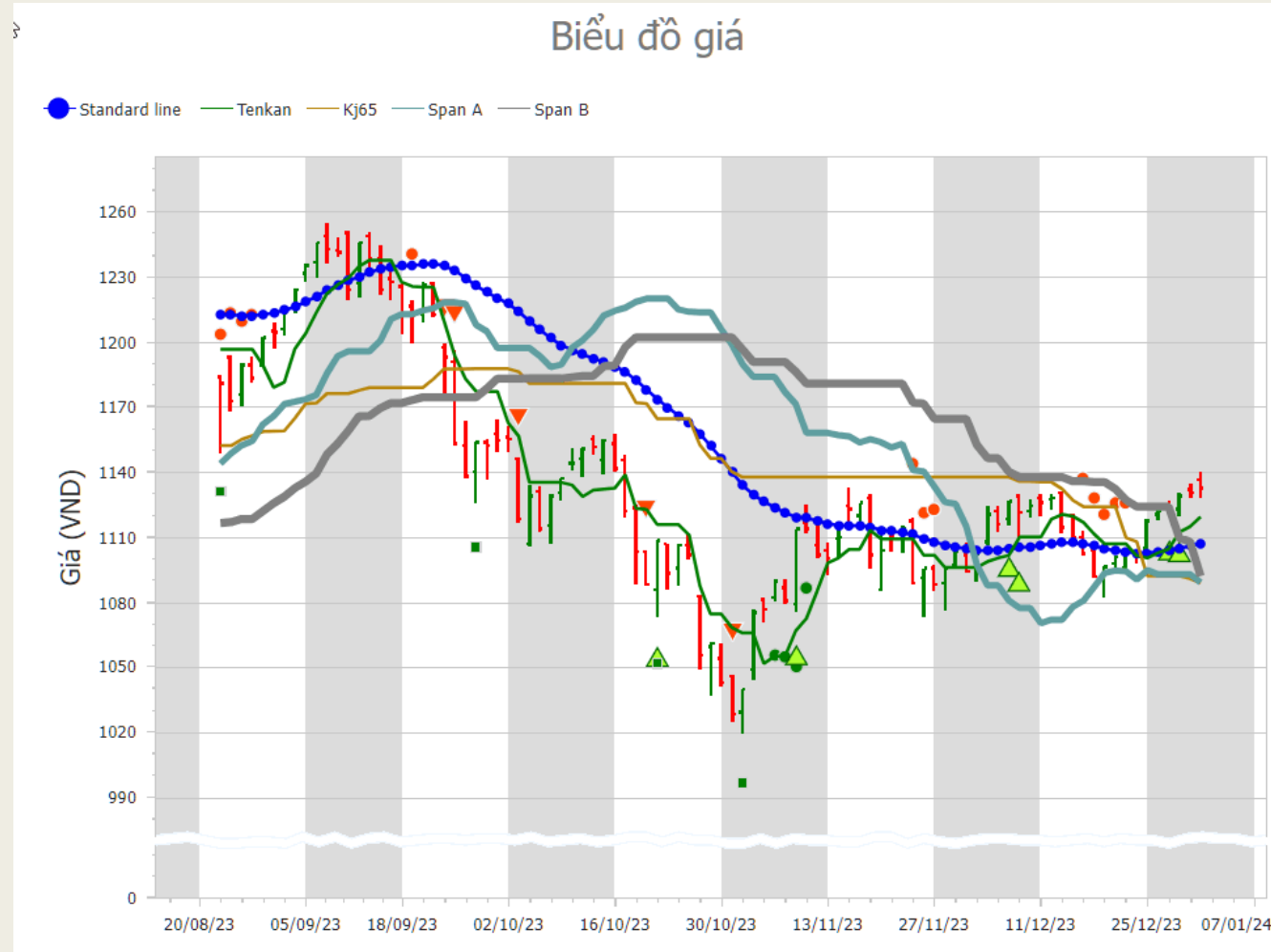
Về mặt cơ bản, nền kinh tế Việt Nam đang có những tín hiệu tích cực, với GDP dự kiến tăng trưởng 6,5-7,0% trong năm 2024. Điều này sẽ hỗ trợ cho đà tăng của thị trường chứng khoán.

Xu hướng tăng nhẹ

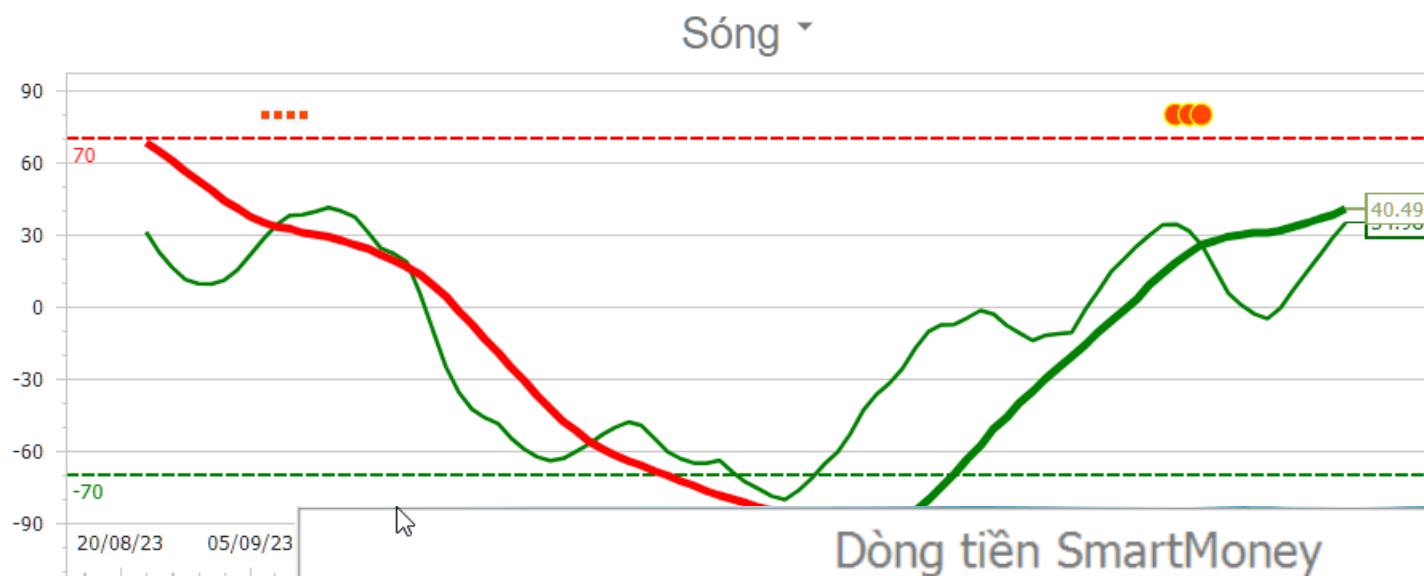
VNIndex nằm trên KijunSen, và đã vượt qua StandardLine, vượt mây Kumo

Như phiên trước đó, hiện tại VNIndex ngay chân kháng cự 1340

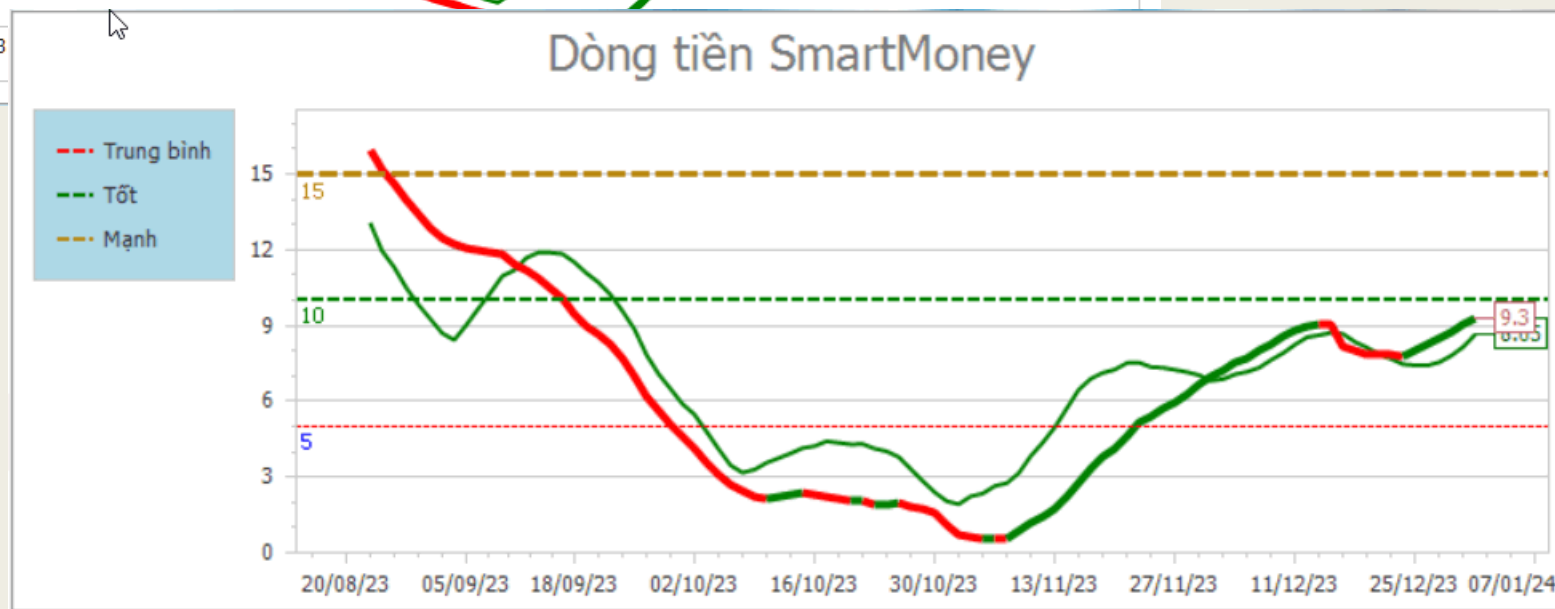
Nếu có lui lại thì có thể về chân mây Kumo 1100 - 1116.



Sóng và SM



Xu hướng Sóng và dòng tiền thông minh đang mạnh hơn so với trước

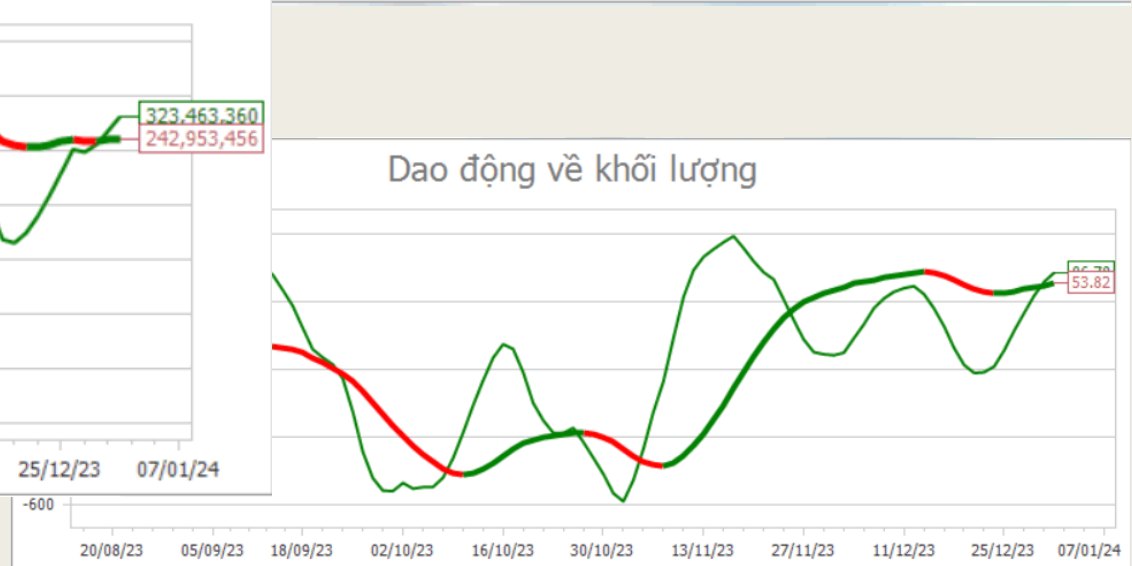
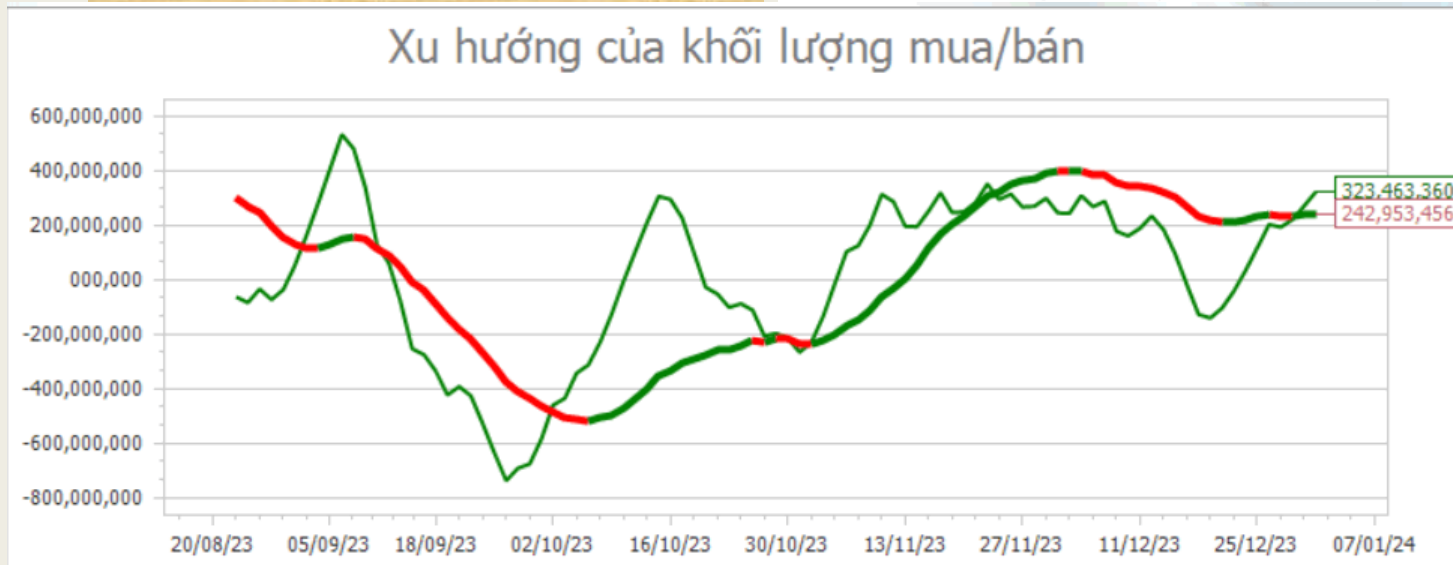
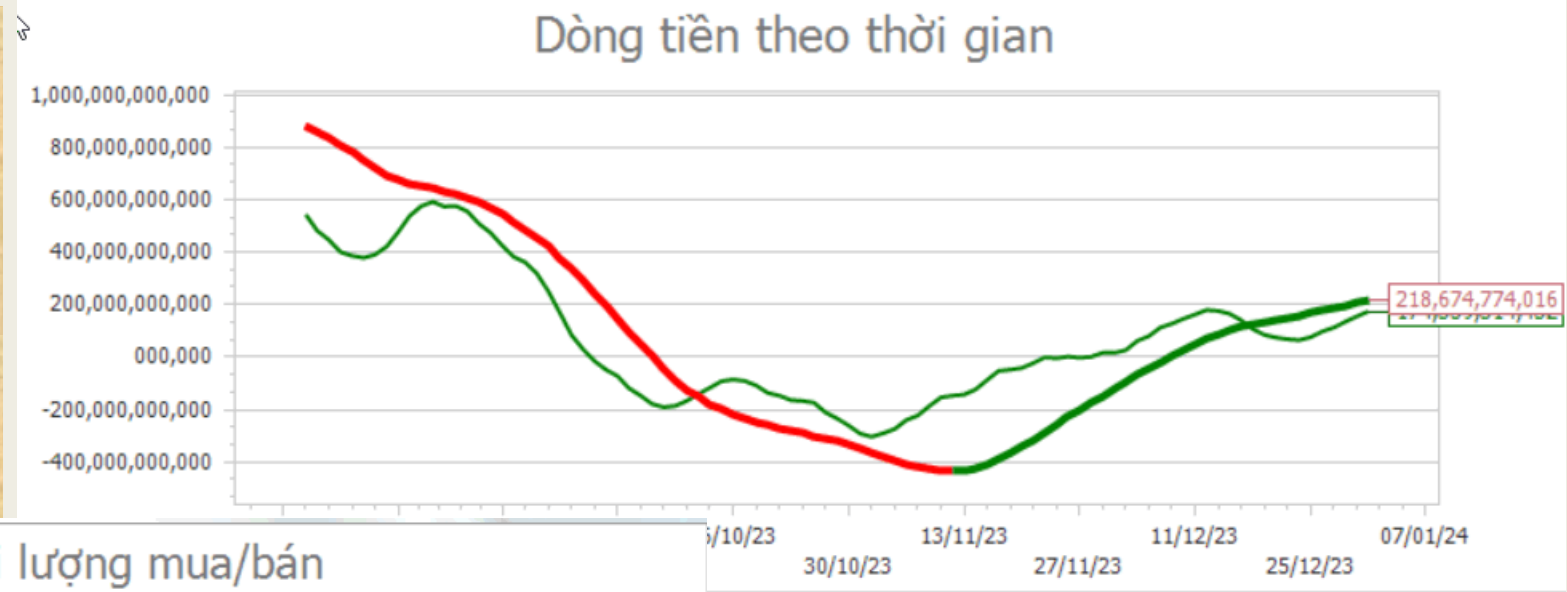


Dòng tiền & khối lượng mua / bán

Nhìn chung,

Xu hướng và xu hướng chính của dòng tiền đều đang tăng.

- Lực mua cao hơn so với lực bán
- Khối lượng tốt



Kết luận

Nhìn chung nhận định về VNIndex chưa có thay đổi gì so với trước tết dương lịch. Hiện tại tích cực vẫn đang, tuy nhiên quá sát kháng cự mạnh.

Tôi vẫn cho rằng sắp tới sẽ vượt kháng cự dù có thể sẽ có rung lắc buộc phải lùi lại.

Có thể nói, VNIndex đang ở trong vùng phía dưới có hỗ trợ mây Kumo, phía trên lại sát kháng cự mạnh.

Về xu hướng Sóng và dòng tiền vẫn đang hướng lên chưa có dấu hiệu xấu nên tôi càng duy trì nhận định sẽ vượt kháng cự,



Thank you

Như Nguyễn

firehorse2015@gmail.com

www.StandardWave.com

